

ANPR-Säule, Ausführung in Edelstahl



Abb.: ANPR-Säule „mini“

■ Produktbeschreibung

Um bestmögliche Leseergebnisse zu erzielen, kommt es bei ANPR Kameras auf den optimalen Montagepunkt an. Mit Hilfe der ANPR Säulen können die Kameras einfach, sicher und vor allem dort montiert werden, wo Kennzeichen am besten gelesen werden können.

Dank der speziellen Kamerahalterung in der Säule ist eine präzise Feinausrichtung problemlos möglich. Die Kamera ist im Innern der Säule vor Diebstahl, Vandalismus und Witterungseinflüssen geschützt.

Die Montage der ANPR-Säule auf einem Fundament, alternativ auch auf Betonplatten in Tiefgaragen oder betonierten Zufahrten, verleiht der Säule einen stabilen Stand.

Ein optional erhältlicher Anfahrtschutz erhöht die Standsicherheit und schützt die Ausrichtung der gesamten Säule mit integrierter Kamera.

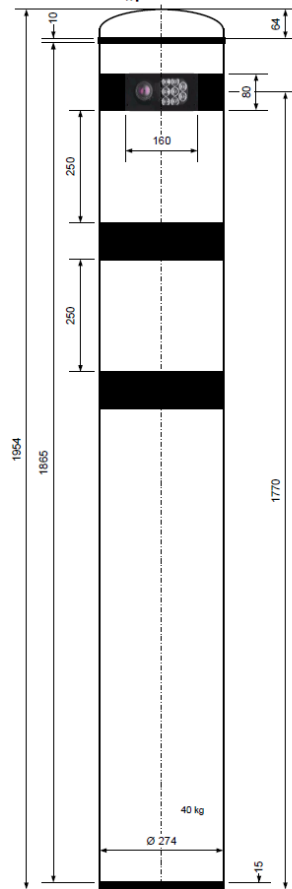


Abb.: freie Montage auf Beton-Fundament

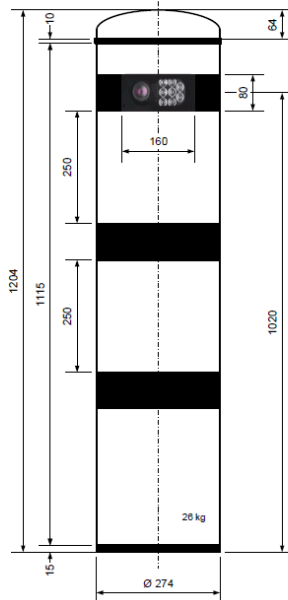
Abb.: Montage mit Anfahrschutz

Bemaßung

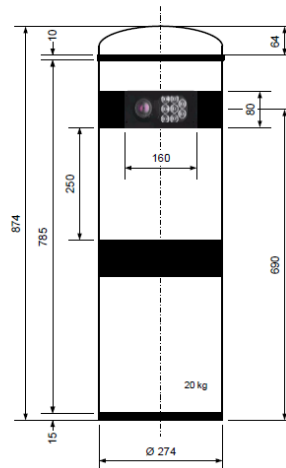
Säule ANPR „plus“ / Ø 274mm x 1954mm



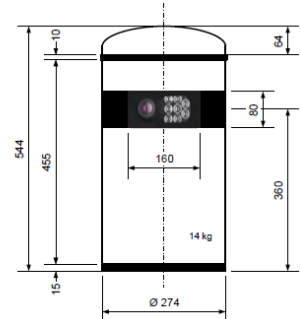
Säule ANPR „kompakt“
Ø 274mm x 1204mm



Säule ANPR „mini“
Ø 274mm x 874mm



Säule ANPR „micro“
Ø 274mm x 544mm

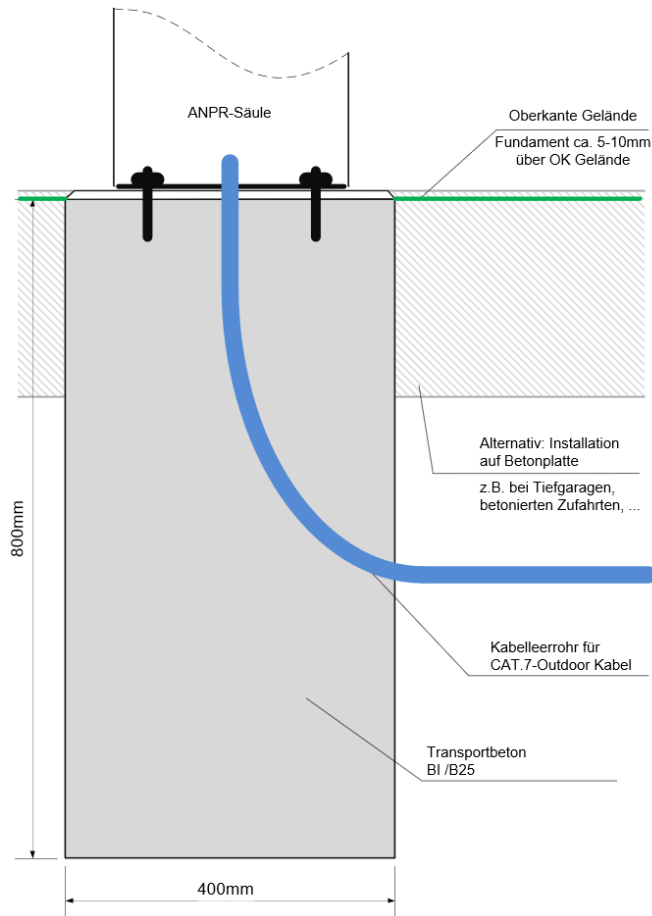


Technische Daten

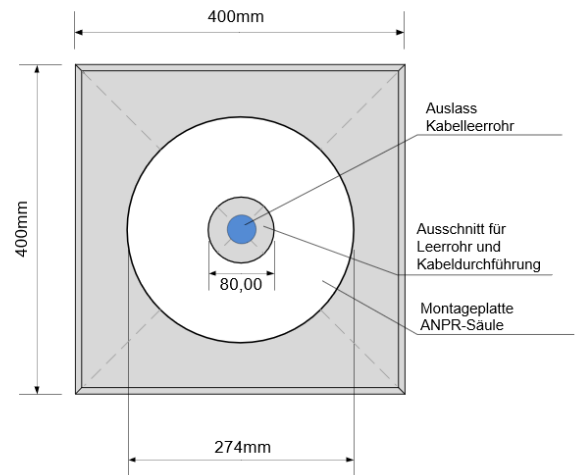
ANPR-Säule	„micro“	„mini“	„kompakt“	„plus“
Artikel-Nummer	13148	13149	13150	13151
Durchmesser	274 mm	274 mm	274 mm	274 mm
Höhe	544 mm	874 mm	1204 mm	1954 mm
Mitte Kamera-Ausschnitt	360 mm	690 mm	1020 mm	1770 mm
Gewicht	14 kg	20 kg	26 kg	40 kg

▪ **Montagehinweise**

Querschnitt



Draufsicht



▪ **Optionales Zubehör:**



Anfahrtschutz
 (schwarz gelb, Artikel-Nr. 13153)
 (verzinkt, Artikel-Nr. 13154)



Wandhalter für ANPR-Säulen „micro/mini/kompakt“
 (Artikel-Nr. 13147)

▪ **Kontakt**

uniserve® GmbH
 Enster Straße 9
 D-59872 Meschede

Tel.: +49 291 20045-0
 service@uniserve.de
 www.uniserve.de

Version 1.0, Stand 11.02.2021
 Änderungen und Irrtümer vorbehalten. Abbildungen ähnlich